



ECONOMY
FOR THE COMMON GOOD
An economic model for the future

GESCHÄFTSBERICHT GWÖ REGIONALVEREIN NORD

Vorgetragen auf der Mitgliederversammlung im Juni 2023

06. Bericht des Vorstandes

Aktivitäten im Vorstand:

2022 hat sich der Vorstand des Regionalvereins 11x getroffen, 1x offline im Büro Hamburg alle anderen Meetings online per Zoom.

Die Kassenführung wurde neu aufgesetzt, aufgrund Größe und Übersichtlichkeit. Wir unterstützten die Organisation rund um die neue Website.

Die Organisation und Durchführung des 1. Koordinatoren-Workshops für die Koordinatoren der RGs. 4x Online und 1x Live und in Farbe in Hamburg.

Unterstützung zum Aufbau sowie mehr Vernetzung und Austausch.



06. Bericht des Vorstandes

Aktivitäten der Berater:

Gerd Lauermann: Der Höhepunkt war die Bilanzierung der Hamburger Stadtreinigung, die uns den Weg zu den öffentlichen Unternehmen der Stadt Hamburg geöffnet hat. Dies wurde auch auf der 10-Jahresfeier der GWÖ Hamburg durch den Hamburger Finanzsenator Andreas Dressel bestätigt.

Ferner hat der Bilanzierungsprozess des FC St. Pauli begonnen, der im Herbst d.J. beendet sein soll.

In Kiel hat sich aus den Projekten „open Campus“ mit der Kieler Wirtschaftsförderung aus den Vorjahren ein Unternehmerstammtisch entwickelt, der sich schon 2 x in Kiel mit 4 - 6 teilnehmenden Unternehmen aus der Region getroffen hat. Dieses Jahr sind 3-4 weitere Treffen geplant.

Göttingen: Hier haben 4 Unternehmen aus der Region, nämlich Beckers Bester, Lotta Karola Bio-Lieferservice, Naturkost-Großhandel Elkershausen und die Zimmerei Diedrich Erfolgreich einen Peer-Prozess gemeinsam durchgeführt.



06. Bericht des Vorstandes

Aktivitäten der Berater:

Claudia Schelp: Teilnehmerin des Runden Tisches HOP! – Hannover ohne Plastik! (als Vertreterin der Regionalgruppe Hannover und zertifizierte Beraterin GWÖ), zu dem sich Unternehmen aus Hannover zusammengetan haben, um den Einsatz von Plastik zu reduzieren. Mitwirkung bei diversen Workshops zur Planung weiterer Aktionen.

Initiieren einer zukünftigen Zusammenarbeit mit der Wirtschaftsförderung Hannover. Erste Treffen mit der Leitung der Wirtschaftsförderung zum Ausloten von weiteren Möglichkeiten.

Austausch mit dem Handballverein TSV Hannover-Burgdorf, genannt „Die Recken“ zu Möglichkeiten einer Zusammenarbeit mit der örtlichen Regionalgruppe.

Erstes Treffen mit GWÖ-Unternehmen aus Hannover (nach 3 Jahren) mit dem Ziel der Gründung eines Unternehmer*innen-Stammtisches.



06. Bericht des Vorstandes

Aktivitäten der Regionalgruppen:

Über die 1x im Jahr abgerufenen Tätigkeitsberichte informieren wir uns über Erreichtes und Geplantes in den Regionalgruppen.

Siehe hier: [Reports 2022](#) im Wiki.

Neben aller Arbeit im Kleinen und Großen war ein Highlight, welches heraus stach, die 10 Jahres Feier der RG Hamburg mit über 300 Gästen.

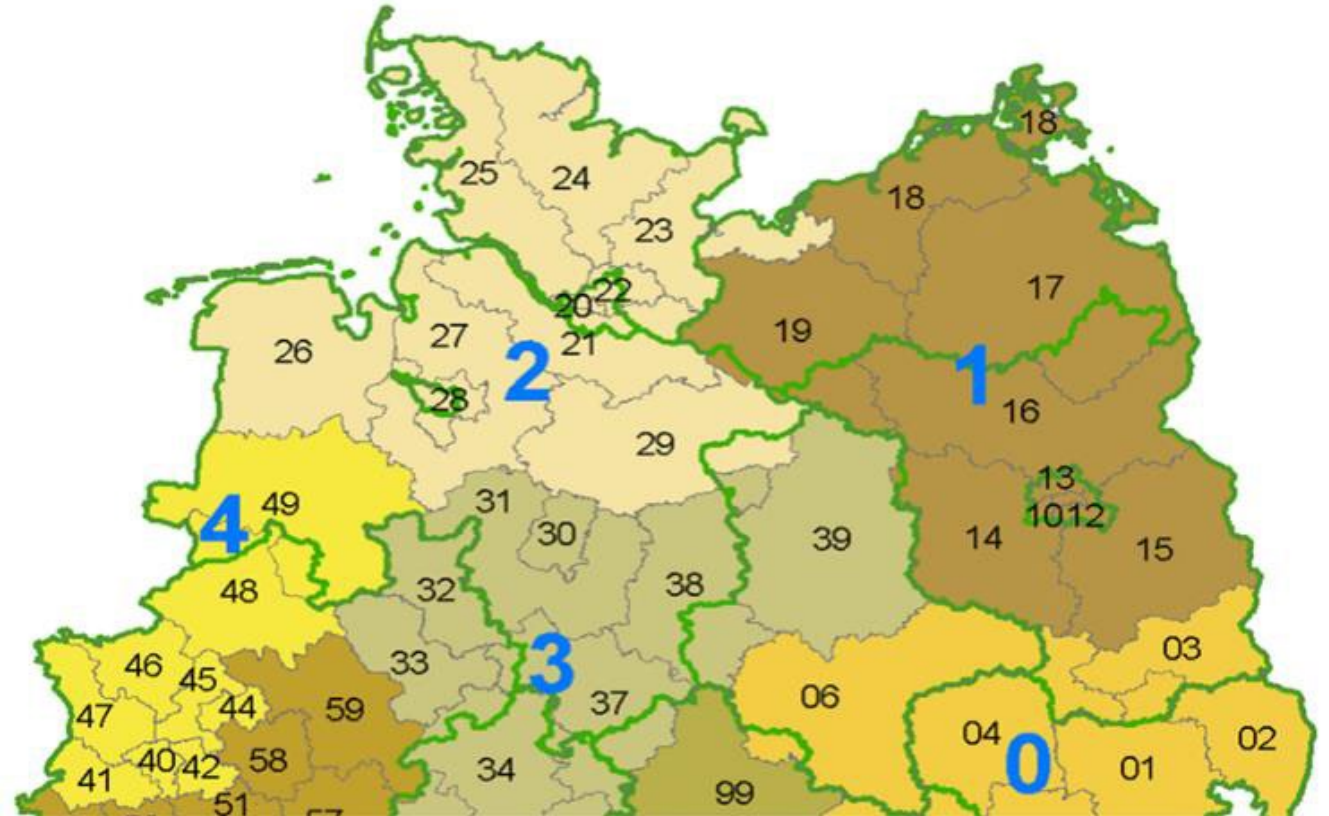


07. Lagebericht

Das **Einzugsgebiet** des GWÖ-Nord Verein umfasst die Postleitzahlbereiche 19 bis 39 und 49.

Im Wesentlichen gehören die Gebiete Bremen, Hamburg, Niedersachsen, Schleswig-Holstein zum Einzugsgebiet.

Grundsätzlich sind wir auf Antrag bereit, Regionalgruppen aus weiteren Regionen im Norden (Mecklenburg) zu betreuen.



07. Lagebericht

Regionalgruppen im Regionalverein (=Zweigverein) in 2022

Folgende GWÖ-Regionalgruppen werden vom Regionalverein betreut
(Aufteilung der Regionalgruppen nach Postleitzahlbereich)

Regionalgruppe Hamburg:

Metropolregion Hamburg, teilweise Schleswig-Holstein und Region Schwerin
(PLZ-Bereiche 19-25)

Regionalgruppe Bremen:

Metropolregion Bremen (PLZ-Bereiche 26-28)

Regionalgruppe Hannover:

Metropolregion Hannover (PLZ-Bereiche 30, 31)

Regionalgruppe Göttingen (ab 01.01.2019):

(PLZ-Bereiche 370-371 + 374-375 + 377-379)

Regionalgruppe Schleswig-Holstein Nord (ab 01.07.2019):

(PLZ-Bereiche 244 +247-249 + 257-259)



07. Lagebericht

Regionalgruppen im Regionalverein in 2022 (Forts.)

Folgende GWÖ-Regionalgruppen werden vom Regionalverein betreut:
(Aufteilung der Regionalgruppen nach Postleitzahlbereich)

Regionalgruppe Kiel (ab 01.01.2020):
(PLZ-Bereiche 241-243)

Regionalgruppe Osnabrücker Land (ab 01.01.2020):
(PLZ-Bereiche 49)

Regionalgruppe Ottersberg (ab 01.01.2020):
(PLZ-Bereiche 28870)

Regionalgruppe Neustadt am Rübenberge (ab 01.01.2020):
(PLZ-Bereiche 315)

Regionalgruppe Wendland (ab 01.01.2020):
(PLZ-Bereiche 1930, 1932, 2135, 294)



07. Lagebericht

Regionalgruppen im Regionalverein in 2022 (Forts.)

RG Sachsenwald (ab 01.07.2021):
(PLZ-Bereiche 215)

RG Oldenburg (ab 01.07.2021):
(PLZ-Bereiche 261)

RG Harz bis Heide (ab 01.01.2022):
(PLZ-Bereiche 38)

Regionalgruppen im Regionalverein in 2023 in Planung/Gründung

RG Lübeck/ Hansebelt



07. Lagebericht/ Mitglieder

Entwicklung der Mitgliederanzahl

448

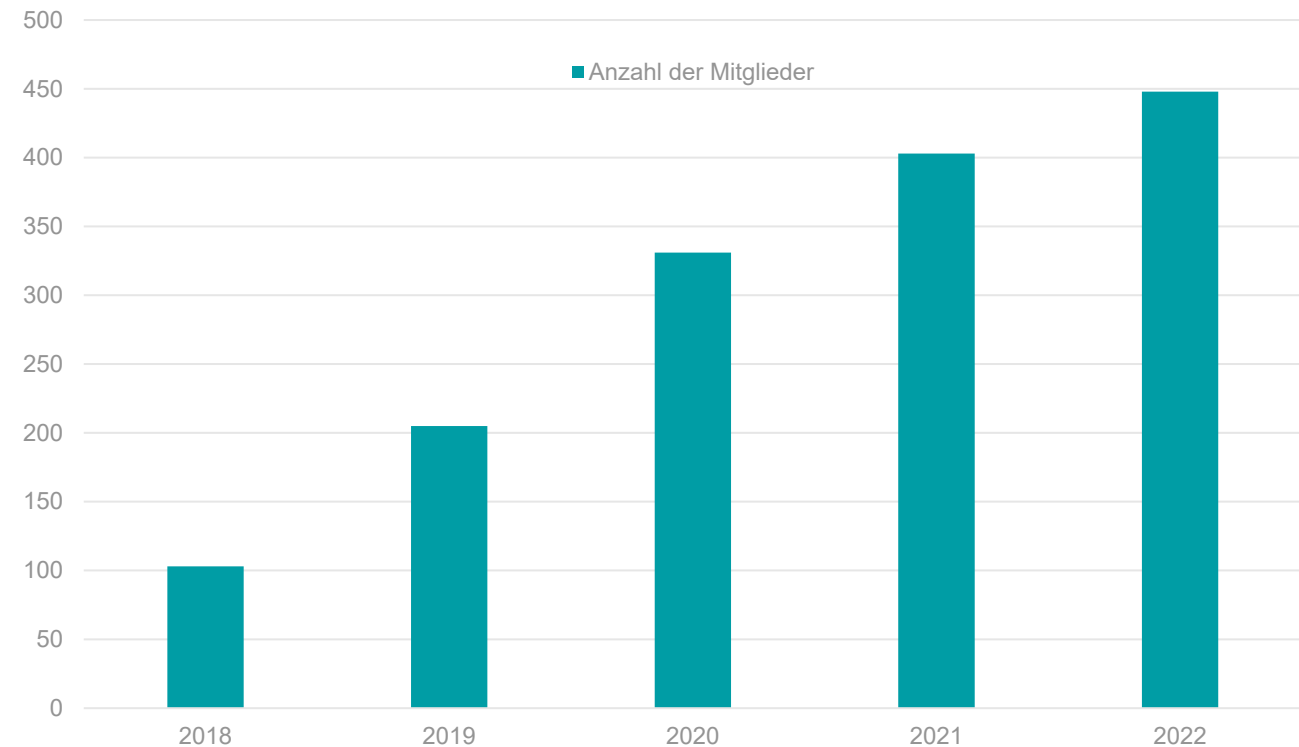
Stand 31.12.2022

WIE IST DIE ENTWICKLUNG?

Die Anzahl der Mitglieder hatte sich im Jahr 2022 **um rund 11 % erhöht**.

2021 hatten wir einen Anstieg von 22 % zu verzeichnen. Die Mitgliederzahl steigt somit in 2022 merklich weiter, jedoch nicht mehr so schnell wie im Vorjahr.

Anzahl der Mitglieder - Gesamt -



07. Lagebericht/ Beiträge

WER IST MITGLIED?

67% unserer Mitglieder sind **Privatpersonen** (in absoluten Zahlen: 301)

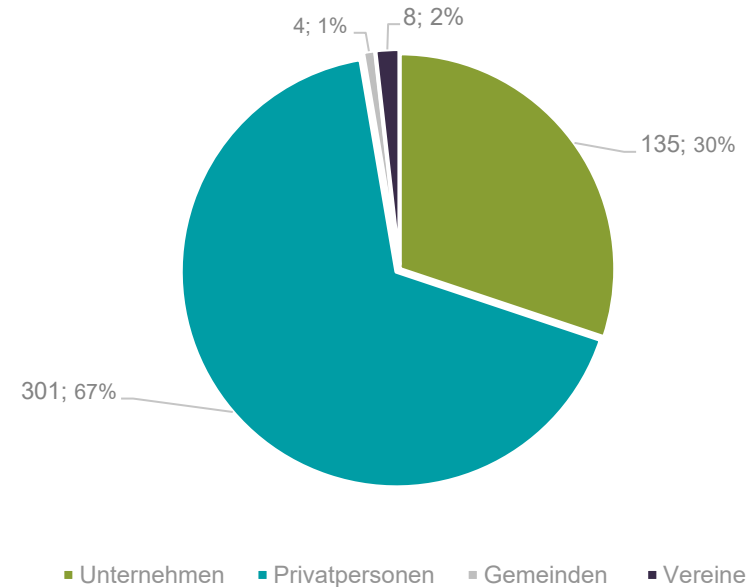
Den größten Anteil der Mitglieder machen die Privatpersonen aus.

Im Jahr 2022 stieg die Anzahl um 6 % auf insgesamt 301 Mitglieder (Vj. 284).

Im Bereich Unternehmensmitglieder auf 135 (Vj. 112), somit um ca. 21 % gestiegen.

Ca. 1/3 der Mitglieder sind die Organisationen mit 135 Unternehmen, 4 Gemeinden und 8 Vereinen.

Verteilung der Mitglieder



Entwicklung der Beiträge in 2022

WIE IST DIE ENTWICKLUNG?

über alle Mitglieder: 131 EUR (Vj. 125 EUR)

Privatpersonen: 61 EUR (Vj. 61 EUR)

Unternehmen: 280 EUR (Vj. 274 EUR)



08. Finanzbericht Kasse 2022

GWÖ-Nord e.V [EUR]			
		Einnahmen	Ausgaben
Summe Einnahmen		111.481,46	
Übertrag aus Vj		52.484,80	
2110 - Mitgliedsbeitrag		29.493,50	
3220 - Spenden		20.756,32	
2300 - Zuschuss		7.940,00	
sonstige Einnahmen		806,84	
Summe Ausgaben			39.536,57
Aufwand Veranstaltungen			9.146,32
Sonstiger Aufwand			24.076,31
Büro-Untermiete			3.900,00
Personal			2.413,94
Saldo 31.12.2022		71.944,89	



08. Finanzbericht - Regionalgruppen

Regionalgruppe	<u>Vermögen der Regionalgruppen</u>					Vermögen gesamt	Ausgaben gesamt	Ergebnis
	Übertrag 2021	Mitgliedsbeiträge	Spenden frei	Spenden zw eckgebunden	Förderung			
Bremen	15.327,92 €	1.764,00 €	518,90 €	- €	- €	17.610,82 €	1.648,03 €	15.962,79 €
Göttingen	3.833,95 €	2.972,00 €	260,00 €	1.900,00 €	- €	8.965,95 €	2.261,16 €	6.704,79 €
Hamburg (inkl. Rostock + Lübeck)	27.736,96 €	8.778,00 €	1.980,00 €	11.368,45 €	6.500,00 €	56.363,41 €	22.665,22 €	33.698,19 €
Sachsenwald	108,00 €	120,00 €	- €	- €	- €	228,00 €	8,37 €	219,63 €
Hannover	3.789,49 €	918,40 €	- €	- €	- €	4.707,89 €	1.250,42 €	3.457,47 €
Kiel	- 7.100,44 €	1.396,00 €	4.907,94 €	- €	1.440,00 €	643,50 €	2.783,80 €	- 2.140,30 €
Neustadt am Rübenberge	302,46 €	192,00 €	- €	- €	- €	494,46 €	125,24 €	369,22 €
Oldenburg	590,00 €	1.336,00 €	60,00 €	- €	- €	1.986,00 €	132,88 €	1.853,12 €
Osnabrücker Land	810,40 €	476,00 €	438,42 €	- €	- €	1.724,82 €	1.091,02 €	633,80 €
Ottersberg	192,96 €	198,40 €	60,00 €	- €	- €	451,36 €	16,56 €	434,80 €
Schleswig-Holstein Nord	3.822,24 €	3.180,00 €	69,45 €	- €	- €	7.071,69 €	1.300,08 €	5.771,61 €
Harz bis Heide	100,00 €	1.076,00 €	- €	- €	- €	1.176,00 €	103,15 €	1.072,85 €
Verwaltung	1.923,06 €	5.898,70 €	- €	- €	- €	7.821,76 €	5.006,79 €	2.814,97 €
Wendland	1.047,80 €	1.188,00 €	- €	- €	- €	2.235,80 €	1.143,84 €	1.091,96 €
Summe	52.484,80 €	29.493,50 €	8.294,71 €	13.268,45 €	7.940,00 €	111.481,46 €	39.536,57 €	71.944,89 €



08. Finanzbericht – Soli-Topf

Soli-Topf Beschluss von letzter MV

Zweck:

Mittel aus dem Soli-Topf stehen neuen RGs im ersten Jahr der Gründung auf Antrag zur Verfügung bspw. für finanzielle Beteiligung an Events und Erstausrüstung.

Umsetzung:

Der Soli-Topf wird solidarisch von allen RGs im Regionalverein Nord gemäß Vorschlag finanziert.

Ein Guthaben im Soli-Topf wird in das folgende Jahr getragen.

Die Höhe der Mittel im Soli-Topf können jedes Jahr auf der MV angepasst und neu festgelegt werden. Ansonsten bleibt es fürs Folgejahr beim festgelegten Betrag.

Es stehen zwei alternative Vorschläge zur Abstimmung:

Vorschlag 1) Kassenstand zum Stichtag 31.12. (Kalenderjahr zuvor)
aus Vermögen = Spenden + Mitgliedsbeiträgen

Kein Mittelabruf in 2022

Höhe der Mittel im Soli-Topf

1.000 EUR



08. Bericht der Kassenprüfer

Kassenprüfbericht 2022

Wir, die unten stehenden Kassenprüfer, haben zwischen dem 15.05. und 20.05.2023 die Kasse des Gemeinwohl-Ökonomie Nord e. V. für den Zeitraum 01.01. bis 31.12.2022 gemeinsam geprüft.

Die Kontoauszüge des Kontos Nr. 2072668500 bei der GLS Bank sowie die Ausgabenbelege und Spendenquittungen lagen als pdf-Datei vollständig vor

Lt. Kontoauszug 1/2022 hatte der Verein zum 30.12.2021 ein Vermögen von 52.484,80 EUR. Lt. Auszug 12/2022 betrug das Vermögen am 30.12.2022 71.944,89 EUR. Die Differenz von 19.460,09 EUR entspricht dem unten ausgewiesenen Jahresüberschuss.

Der Gemeinwohl-Ökonomie Nord e. V. hatte im Jahre 2022 Einnahmen i. H. von 58.996,66 EUR und Ausgaben i. H. von 39.536,57 EUR. Der Jahresüberschuss betrug 19.460,09 EUR.

Der Verein finanziert sich aus Mitgliedsbeiträgen und Spenden. Die Einnahmen und Ausgaben sind den einzelnen Regionalgruppen und dem Verwaltungskonto des GWÖ-Nord e. V. in Unterkonten zugeordnet. Die Salden der Unterkonten stimmen mit dem Gesamtguthaben überein.

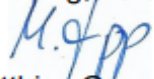
Die Belege wurden stichprobenartig hinsichtlich der ordnungsgemäßen Verbuchung und der Sachgerechtigkeit geprüft.

Die Einnahmen und Ausgaben wurden ordnungsgemäß nachgewiesen. Die Buchführung ist ordentlich und schlüssig.


Anmerkungen:

- Die letztjährigen Anregungen der Kassenprüfer zur Verbesserung der Übersichtlichkeit der Kassenführung hat die Finanzverantwortliche hervorragend umgesetzt.
- Eine Auslagenerstattung in Höhe von 166,48 EUR wurde im Berichtsjahr zweimal überwiesen. Die Rückerstattung der doppelten Zahlung muss in 2023 erfolgen.

Flensburg, 20.05.2023


(Matthias Gemp)

Belm, 20.05.2023


(Christoph Pahlitzsch)

